









Luxury Backlit Frames

**UNICA**  
LUXURY LIGHTED MIRRORS  
*by Cantoni*

**COLLEZIONE  
PANNELLI VISUAL**

	Linea e Mission	3
	Spring-fit System	4
	Linea PH	5
	Linea MPH	14
	Linea PHF	19
	Dettagli tecnici	26
	Qualità	28

## 4,5 CM PER COMUNICARE LA BELLEZZA

Pannelli luminosi retroilluminati dai profili preziosi o essenziali, che racchiudono al loro interno tutta la tecnologia necessaria ad esaltare forme e colori:

l'immagine, attraversata dalla luce, acquisisce rilievo e luminosità e si trasforma in uno splendido quadro d'arredo.

Nella collezione di pannelli Visual, cura del dettaglio e qualità produttiva italiana si sposano con la ricchezza emozionale del colore, esaltato da una luce unica al mondo.

**La collezione 'Visual' è stata ideata con l'obiettivo** di rivoluzionare la comunicazione display, sorprendendo con le potenzialità creative del pannello retroilluminato nell'arredo.

I prodotti delle collezioni PH e PHF Visual , grazie alla flessibilità produttiva, unita ad una affidabilità totale della componentistica, e alla semplicità utilizzo, sono alleati preziosi in qualsiasi progetto di interior design sia per ambienti commerciali che residenziali.

## SPRING-FIT: ARREDO DINAMICO

Il vero design è quello a servizio delle persone, quello che cela, in un oggetto apparentemente semplice, idee geniali che rendono migliore la vita.

Su questi presupposti nasce il **sistema Spring -fit**.

Spring-fit è una sistema di sostituzione della immagine per pannelli e cornici retroilluminate, che avviene grazie alla semplice pressione della mano.

Il pannello retroilluminato, alleggerito nelle forme e impreziosito da cornici d'artigianato d'arredo, perde così il suo ruolo di strumento esclusivamente pubblicitario per diventare un **elemento d'arredo dinamico e versatile** in grado di esaltare foto ed immagini artistiche, unendo in sé luminosità, eleganza e semplicità.





## Linea PH

### Immaginare. In una nuova dimensione

Design: **Cantoni**

Linee essenziali, spessore minimo, l'immagine è costruita dalla luce passante: la linea PH permette di progettare spazi arredati in modo dinamico, in cui la luce e il colore forniscono una nuova dimensione immaginativa.

Lineari profili luminosi in alluminio, che racchiudono in uno spessore di soli 4,5 cm tutta la tecnologia necessaria per accendere di luce le immagini impresse su Backlite.



Pannello PH 1035x1835 mm

## Linea PH

Design: **Cantoni**

Cornice con retroilluminazione a led per aggancio a parete. Dotata di sistema Spring-fit, per una semplice sostituzione dell'immagine.

Dimensioni da catalogo e su misura.

Ideale per la comunicazione display in store. Perfetto per creare atmosfere suggestive in spazi residenziali.

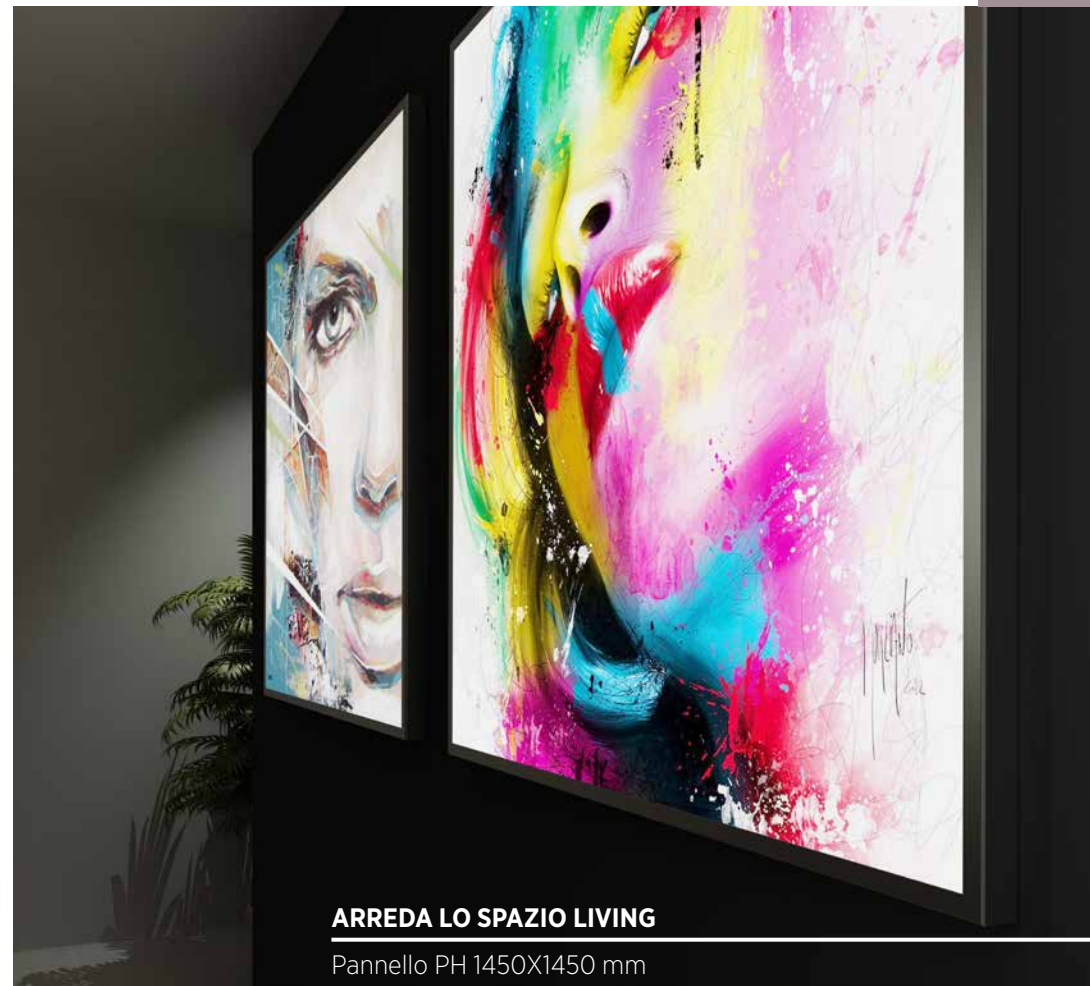



- . Struttura indeformabile in alluminio
- . Strip Led White: Consumo 9,6 w/mtl
- . Pulsante laterale di accensione
- . Semplice installazione
- . Immagine sostituibile
- . Servizio di stampa incluso anche post vendita

**ARREDA LA ZONA NOTTE**

Pannello PH 1235x1835 mm - 1235x1635 mm

La gradazione ideale della luce crea atmosfere confortevoli e suggestive. I pannelli PH, grazie alla modularità che li contraddistingue, sono oggetti versatili, adatti alla decorazione ed all'arredo di ambienti residenziali. L'immagine stampata viene scelta dal cliente e può essere sostituita in qualsiasi momento con semplicità e in completa autonomia.



**ARREDA LO SPAZIO LIVING**

Pannello PH 1450X1450 mm





**ARREDA I SALONI DI HAIR STYLE**

Pannello PH 1235x1450 mm  
Specchio MH05-1020x1800 mm



**ARREDA LA FARMACIA**

Pannello PH 615x615 mm  
Sedia Astea



Pannello PH REED 1035x1835 mm

## PH Reed

Design: **Cantoni**

Nella versione stand-alone, la cornice PH è dotata di pilone e piede di supporto in alluminio e la schiena della cornice è predisposta per un comodo fissaggio.

Il palo può essere completato con mensole in metacrilato trasparente o colore. Dimensioni e supporto da catalogo e su misura. Ideale per la comunicazione display in store.



- . Profilo e sostegno in alluminio anodizzato
- . Pulsante laterale di accensione
- . Sistema Spring-fit per sostituzione immagine
- . Servizio di stampa incluso, anche post vendita



ARREDA LE VETRINE


Pannello PH REED 1035X1835 mm

Ideale per la comunicazione negli ambienti commerciali, in fiera, nelle vetrine e ovunque sia necessario allestire corner pubblicitari e beauty temporanei.


I consumi limitati permettono un'accensione continuativa notte/giorno.

L'assenza di qualsiasi alimentatore esterno e la conseguente facilità di installazione li rendono ideali per arricchire e rafforzare la comunicazione commerciale.


PH01  
735X1035x45 mm




PH12  
525X775x45 mm



PH03  
615X615x45 mm




PH03.TABLE  
615X615x205mm




PH04  
700X450x45 mm




PH06  
1450x735x45 mm




PH05  
1235x700x45 mm




PH02  
450x1450x45 mm




PH09  
450x1035x45 mm




PH07  
1035x1450x45 mm



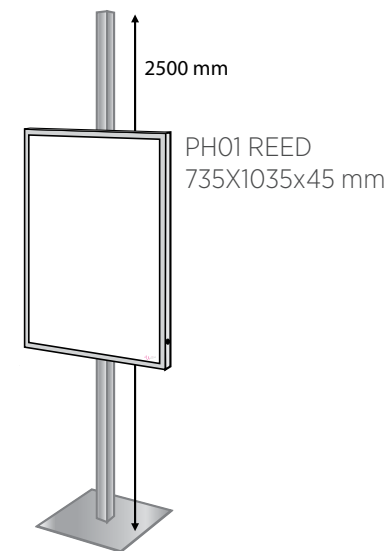

PH08  
1450x1450x45 mm



PH10  
1035x1835x45 mm



PH11  
1235x1835x45 mm





**Finitura Anodizzata Standard**

ACH  
argento chimico opaco



**Finitura Anodizzata Standard**

NC  
nero chimico opaco

**Finiture Anodizzate Fuori Standard**

	Argento Brillante	Fumè Chiaro	Fumè Scuro	Oro Chiaro	Oro Medio	Bronzo Chiaro	Bronzo Elettrocolore	Bronzo Medio	Bronzo Scuro	Nero
Lucido	ABL	FCL	FSL	OCL	OML	BCL	BEL	BML	BSL	NL
Satinato	ABS	FCS	FSS	OCS	OMS	BCS	BES	BMS	BSS	NS
Graffiato	ABB	FCB	FSB	OCB	OMB	BCB	BEB	BSB	NB	
Chimico Opaco		FCC	FSC	FSC	OMC	BCC	BEC	BMC	BSC	

Possibilità, modalità, costi e tempi di personalizzazione per i prodotti verranno indicati da Cantoni valutando singolarmente ogni richiesta.

## Linea Pannelli MPH

### La rivoluzione della comunicazione display

Design: **Cantoni**

Lo specchio a parete Iconic è integrato nel vetro retrostampato a colori. L'intero pannello, racchiuso in un profilo in alluminio silver anodizzato, acquisisce particolare risalto grazie alla retroilluminazione a led.

L'immagine retrostampata può avere carattere pubblicitario od essere una immagine suggestiva, in grado di completare quindi l'arredo sia di spazi commerciali che residenziali.



- . Retrostampa in quadricromia in alta definizione
- . Vetro spessore 4 mm
- . Specchio mm 600x600 ad alta resistenza
- . Luci I-light ad intensità regolabile con gradazione colore 4200° Kelvin
- . Safety film
- . Alimentatore integrato
- . Basso consumo
- . Profilo in alluminio anodizzato 45 mm
- . Struttura in alluminio anodizzato



\*Esempio di realizzazione

## MPH - Iconic\*

Design: **Cantoni**

Pannelli retroilluminati a led con specchio integrato neutro.



Immagine retro-stampata a vetro personalizzabile e retroilluminata a led.



- . Retrostampa in quadricromia in alta definizione
- . Vetro spessore 4 mm
- . Specchio mm 600x600 ad alta resistenza
- . Safety film
- . Alimentatore integrato
- . Basso consumo
- . Profilo in alluminio anodizzato 45 mm
- . Struttura in alluminio anodizzato



\*Esempio di realizzazione

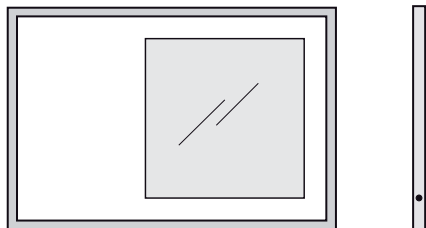


Illuminazione d'ambiente, quadro d'arredo e specchio illuminato dotato di una luce naturale ed efficace per la cura del viso: questo è Iconic.

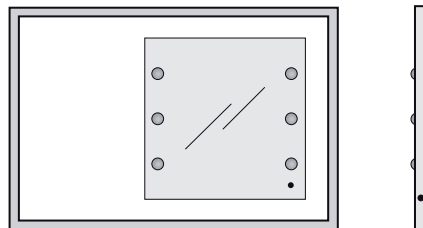
Tutto in un unico oggetto, dalle linee semplici, curate e non invasive. I pannelli MPH sono un prezioso strumento di supporto all'attività di brand awareness sul punto vendita e creano al contempo corner beauty suggestivi ed altamente funzionali.



MPH10  
1235X835X45 mm



MPH10 light  
1235x835x45 mm



DETTAGLI TECNICI MODELLO MPH10 Light

Gradazione luce 4200° kelvin  
 Durata garantita :100.000/h  
 Rischio fotobiologico: Esente  
 Basso consumo

Attuatore integrato con regolatore di intensità:  
 Tocco breve = acceso / spento  
 Pressione prolungata = luminosità + / -

TIPOLOGIA:	Specchio a LED 6 punti luce
TENSIONE:	110-240 Vac 50/60 Hz
POTENZA E CORRENTE con MODULO RGB:	53 W 148 mA
FATTORE DI POTENZA 240Vac, 60Hz	Cosφ = 0,95



**Finitura Anodizzata Standard**

ACH  
argento chimico opaco



**Finitura Anodizzata Standard**

NC  
nero chimico opaco

**Finiture Anodizzate Fuori Standard**

	Argento Brillante	Fumè Chiaro	Fumè Scuro	Oro Chiaro	Oro Medio	Bronzo Chiaro	Bronzo Elettrocolore	Bronzo Medio	Bronzo Scuro	Nero
Lucido	ABL	FCL	FSL	OCL	OML	BCL	BEL	BML	BSL	NL
Satinato	ABS	FCS	FSS	OCS	OMS	BCS	BES	BMS	BSS	NS
Graffiato	ABB	FCB	FSB	OCB	OMB	BCB	BEB	BSB	BSB	NB
Chimico Opaco		FCC	FSC	FSC	OMC	BCC	BEC	BMC	BSC	

Possibilità, modalità, costi e tempi di personalizzazione per i prodotti verranno indicati da Cantoni valutando singolarmente ogni richiesta.



## **Linea PHF**

### **Duttili emozioni sartoriali**

Design: **Cantoni**

La linea di pannelli retroilluminati con cornice PH.F regala intensità e magia alle stampe impresse ad altissima qualità su pellicola traslucida, creando quadri dotati di incredibile profondità e bellezza.

Una collezione che fa della produzione sartoriale il proprio marchio distintivo.

Abbiamo scelto l'abbraccio caldo del legno lavorato con passione per circondare con delicatezza le emozioni trasmesse dalle vostre immagini e stampe più preziose.

## SPRING-FIT: ARREDO DINAMICO

Il vero design è quello a servizio delle persone, quello che cela, in un oggetto apparentemente semplice, idee geniali che rendono migliore la vita.

Su questi presupposti nasce il sistema Spring -fit.

**Spring-fit** è una **sistema di sostituzione della immagine per pannelli e cornici retroilluminate**, che avviene grazie alla **semplice pressione della mano**.

Il pannello retroilluminato, alleggerito e impreziosito da cornici d'artigianato d'arredo, perde il suo ruolo di strumento esclusivamente pubblicitario per diventare un elemento d'arredo dinamico e versatile in grado di esaltare foto ed opere in digital art, unendo in sé luminosità, eleganza e semplicità.



Pannello PH12 525X775 mm  
Cornice 193 finitura AE argento epoca

## Linea PHF

### Quadro backlit sartoriale

Design: **Cantoni**

Pannelli retroilluminati led con stampa intercambiabile ad alta risoluzione su pellicola backlite.

Cornici realizzate a mano da maestranze artigiane italiane, rivestite in pelle o scolpite in legno.


Dimensioni standard o su misura.

Finitura, colore e materiale della cornice personalizzate.

Immagine personalizzata e sostituibile



- . Pulsante laterale di accensione
- . Trasformatore integrato
- . Immagine sostituibile con sistema Spring-fit
- . Stile, colore e finitura cornice personalizzate
- . Semplice installazione
- . Servizio di stampa anche post vendita




### ARREDA LA ZONA NOTTE

Pannello PH10 1035X1835 mm  
Cornice 391A finitura BPG bianco patina grigia

L'originale equilibrio estetico, giocato fra innovazione e classicità, rende i pannelli retroilluminati PHF Unica ideali per l'inserimento negli **ambienti dedicati al riposo**, dove creano ambienti confortevoli e suggestivi.

La possibilità di sostituire l'immagine in qualsiasi momento fanno dei pannelli PHF oggetti altamente versatili e senza tempo.



**ARREDA GLI SPAZI BEAUTY**

Pannello PH07 1035x1450 mm  
Cornice in legno 193 finitura OE oro epoca

La linea di specchi con cornice Unica MF e i pannelli retroilluminati PHF possono essere coordinati. Il sistema Spring-fit permette di rinnovare l'atmosfera di un salone frequentemente e in modo semplice ed economico.




**ARREDA GLI SPAZI RETAIL**


Pannello PH10 1035X1835 mm  
Cornice 388A finitura BPG bianco patina grigia

I pannelli retroilluminati PH.F catalizzano l'attenzione del cliente su temi visuali specifici, incentivando e migliorando l'esperienza d'acquisto. Le immagini possono essere sostituite con la pressione della mano


PH01  
735X1035 mm



PH12  
525X775 mm




PH03  
615X615 mm




PH04  
700X450 mm




PH06  
1450x735 mm




PH05  
1235x700 mm




PH02  
450x1450 mm




PH09  
450x1035 mm




PH07  
1035x1450 mm




PH08  
1450x1450 mm



PH10  
1035x1835 mm



PH11  
1235x1835 mm







Frame 193  
BV  
Bianco Veneziano



Frame 388A  
OE  
Oro Epoca



Frame 388A  
BPG  
Bianco Patina Grigia



Frame 210P  
BPG  
Bianco Patina Grigia



Frame 210P  
AE  
Argento Epoca



Frame 391A  
STOE  
Stucco Tampone Oro Epoca



Frame 391A  
SOA  
Stucco Onde Argento



. cornici artigianali in legno di varie tipologie e in diverse finiture  
. i campioni mostrati sono solo alcuni fra le opzioni disponibili

Possibilità, modalità, costi e tempi di personalizzazione per i prodotti verranno indicati da Cantoni valutando singolarmente ogni richiesta.

# DETTAGLI TECNICI

---

**STRUTTURA**

Alluminio indeformabile 6060-T5

- . Dimensione minima 450 mm
- . Dimensione massima 1835 mm

**PANNELLO LUMINOSO**

Lastre acriliche con elevata emissione luminosa, realizzate per esaltare la lucentezza dell'immagine grazie a sorgenti luminose pure ad alta luminosità ed alta diffusività che restituiscono i colori con un'elevata uniformità visiva

**PANNELLO POSTERIORE**

Pannello composito costituito da due lamine di alluminio con anima in polietilene

**SORGENTE LUMINOSA**

- . Strip LED 120/mt
- . Temperatura colore: 5500° K
- . Potenza nominale: 9.6 W al metro
- . Tensione: 240 Vac
- . Pulsante laterale di accensione
- . Trasformatore integrato

La sorgente luminosa contenuta in questo apparecchio deve essere sostituita solo dal costruttore o dal suo servizio di assistenza o da personale altrettanto qualificato.

Apparecchio solo per uso interno, IP20

Tutti i prodotti Cantoni sono realizzati in Italia con materiali accuratamente selezionati.

Ogni prodotto è frutto di un attento studio per garantire il massimo equilibrio tra estetica e tecnologia. L'autenticità di ogni singolo pezzo Cantoni viene garantita dal nostro marchio di fabbrica.

Siamo a completa disposizione per rispondere ad ogni richiesta e domanda relative ai prodotti. Il nostro ufficio tecnico è inoltre disponibile per progetti personalizzati.

NOTA BENE:

La ditta Cantoni si riserva il diritto di modificare in qualsiasi momento gli articoli a catalogo per motivi tecnici o commerciali. Le spedizioni vengono effettuate dai nostri uffici in San Marino.

associato a



**CANTONI TRADING SRL**

Sede Produttiva e Showroom

Via Guardia di Rocca 10 - 47899 Galazzano - Rep. San Marino

Tel. +378 0549 977527 - Fax +378 0549 876501

[info@lineaunica.com](mailto:info@lineaunica.com)

[www.lineaunica.com](http://www.lineaunica.com)