

T'illumina d'immenso



UNICA
LUXURY LIGHTED MIRRORS
by Cantoni

La luce perfetta è quella in grado di creare suggestioni e suscitare sensazioni profonde.

E' proprio questa luce emozionale che è caratteristica distintiva della linea di **specchi** e **pannelli illuminati** per l'arredo **'Unica'**.



The **light is perfect** if has the ability to create suggestions and wake up deep sensations.

It is just this emotional light that is the distinctive feature of **Unica's** furnishing range of **products**.

Nella **linea Unica**, Cantoni coniuga la **ricchezza emozionale**, la matericità e il concept estetico del complemento d'arredo di **alta gamma** con l'elevata funzionalità di una **luce unica al mondo**, vera e funzionale.

E' proprio questa luce che è caratteristica distintiva di Unica, una gamma completa di **specchi e pannelli illuminati** che porta in scena tutta la forza espressiva del lusso contemporaneo.

I-Light-System è un modo completamente nuovo di intendere la luce, l'unica tecnologia di illuminazione creata per avere

Le migliori tonalità, intensità e incidenza di luce
Tecnologia avanzata
Basso consumo e lunga durata
Originalità ed innovazione
Design iconico

Grazie a questa tecnologia, ogni **specchio** della linea Unica, diviene uno strumento altamente **funzionale**, l'elemento cardine attorno al quale organizzare la progettazione di stanze da bagno, living, aree benessere, hall e spazi retail, nelle quali è **la luce la protagonista assoluta**.

Per il **BAGNO RESIDENZIALE/HOTEL:**

Finalmente la luce vera, autentica, solare, per dedicarsi alla cura di sé e rendere piacevole la rasatura o il trucco

per la **ZONA NOTTE:**

crea un ambiente confortevole e suggestivo, ed essere utilizzato anche come luce d'atmosfera notturna

Per il **RETAIL:**

un elemento centrale nello spazio retail, dove è fondamentale, per incentivare acquisti e aumentarne la soddisfazione, catalizzare l'attenzione del cliente e mostrargli se stesso al meglio.

Per gli ambienti commerciali più diversi, dalla boutique, alla farmacia e profumeria, al salone di bellezza

ARREDO SALONI:

la corretta illuminazione di saloni trucco o corner dedicati all'hair style è fondamentale per determinare il successo dell'esperienza del cliente e incentivarne la fidelizzazione

For the **Unica range**, Cantoni combines the **emotional impact**, materiality and aesthetic concept of high-end furnishing accessories with the **high performance** of a light that is **unique in the world**, authentic and functional..

This special light is the most distinctive feature of the Unica collection, a complete range of **lighted mirrors and panels** that convey all of the expressive power of modern luxury

I-Light-System is a completely new way of conceiving light, the only lighting technology created to guarantee:

Colour rendering and incidence of sunlight with absolute perfection
Advanced technology
Low energy consumption and long lifetime
Exclusivity and innovation
High end design

Thanks to this technology, every **mirror** in the Unica range becomes a highly **functional** tool, the pivotal element around which to plan the design of bathrooms, living rooms, wellness areas, halls and retail spaces, where **light is the absolute protagonist**.

BATHROOM FURNISHINGS(HOTEL/RESIDENTIAL):

Finally, a true, authentic, daylight light in the bathroom, perfect for body and facial treatments, such as makeup or shaving

BEDROOM FURNISHINGS:


creates a comfortable and charming environment. It can also be used as a night-light atmosphere

RETAIL FURNISHINGS:







a central element in retail spaces, where it is essential to capture the customer's attention and show yourself in the best light to encourage purchasing and increase customer satisfaction

SALON FURNISHINGS:


The correct lighting in make-up salons and hair styling corners is critical for ensuring a successful customer experience in the salon itself and encouraging customer loyalty

	Linea e Mission Line and Mission	6
	I-Light	10

SPECCHI CON LUCI _____ MIRROR WITH LIGHT

	Linea MH MH line	12
	Linea MDE MDE line	18
	Linea SP SP line	24
	Linea MF MF line	30
	MDE Contract	36
	Dettagli tecnici e consumi specchi con luci Technical sheet mirror with light	44

PANNELLI VISUAL _____ VISUAL PANELS

	Linea e Mission Line and Mission	53
	Spring-fit System	56
	Linea PH PH line	57
	Linea PHF PHF line	64

QUALITÀ _____ QUALITY

	Qualità Quality	70
---	--------------------	----

DESIGN BY EXPERIENCE

Dietro alle quinte di Unica lavora e crea un team di professionisti che affonda le proprie radici nel mondo della bellezza e dell'immagine.

L'esperienza dei progettisti Cantoni, maturata in un settore fortemente denotato da elementi artistici qual' è quello del beauty professionale, ha portato alla creazione di prodotti in cui l'aspetto estetico si unisce ad una evidente funzionalità.

Un concept estetico sviluppato attorno ad una particolare geometria costruttiva curva, si applica all'intrinseca solidità materica dell'alluminio, conferendo leggerezza e movimento al vetro.

La linea Unica si è poi arricchita, negli anni successivi, di nuove collezioni in cui gli specchi e i pannelli, pur mantenendo le proprie caratteristiche prestazionali, acquisiscono una più marcata funzionalità decorativa.

Il risultato è Unica, **"designed by experience"**.



CAMBIO DI PROSPETTIVA

La linea Unica si compone principalmente di **specchi** e **pannelli illuminati** dalla perfetta resa cromatica e caratterizzati da un rivoluzionario sistema di luce.

Unica si presenta al pubblico con l'intenzione esplicita ed ambiziosa di sovvertire gli schemi usuali dell'interior design; **lo specchio**, lungi dall'essere mero complemento d'arredo o semplice elemento decorativo, **diventa un elemento cardine** attorno al quale organizzare la progettazione degli **spazi di luxury hotels, spa, aree retail e residenziali di alto livello**.

Gli specchi illuminati di alta gamma di cui si compone la linea, forti di una sinergia tra l'approccio progettuale industriale, la cura artigianale e un elevato grado di personalizzabilità del prodotto, sono concepiti come fonte di luce primaria nella stanza



DESIGN BY EXPERIENCE

Behind the scenes of Unica by Cantoni lies the work and creativity of a team of professionals with their roots in the world of beauty and appearance, who express their vision in a product that embodies the concept of modern luxury.

The experience of Cantoni's designers, grewed in a sector strongly characterized by artistic elements such as that of professional beauty, has led to the creation of products in which the aesthetic aspect is combined with an evident functionality.

An aesthetic concept developed around a particular curved construction geometry, applies to the intrinsic material solidity of aluminum, giving lightness and movement to the glass.

The Unica line was then enriched, in the following years, by new collections in which the mirrors and the panels, yet maintaining its performance characteristics, acquire a more marked decorative functionality.

the result is Unica, **"designed by experience"**.

A CHANGE IN PERSPECTIVE

The Unica furnishing line is mainly composed **with mirrors and panels**, lighted up with a flawless chromatic rendering of the image.

Unica presents itself to the public with explicit and ambitious intention to subvert the usual schemes of the interior design; **the mirror**, far **from being a mere furnishing complement** or simple decorative element, it becomes a key element around which to **organize the design of spaces of luxury hotels, spas, retail and residential areas of high level**.

The high-end illuminated mirrors of which it is composed the line, with a strong synergy between the industrial design approach, artisan care and a high level of product customization, are designed as source of primary light in the room.

OGGETTI D'ARREDO DISEGNATI PER VIVERE AL MEGLIO IL TEMPO PRESENTE.

La ricerca formale, le linee pulite, la cura artigianale di materiali di **altissima qualità**, la **lavorazione su misura** e l'attenzione all'ambiente danno vita ad oggetti che portano in scena tutta la forza del lusso contemporaneo. Questi oggetti dal design ricercato focalizzano lo sguardo su di sé e si fondono in qualsiasi spazio, impreziosendolo di riflessi.

La cura del dettaglio e la qualità produttiva esclusivamente italiana si sposano con la ricchezza emozionale generata da una **illuminazione unica al mondo: le lenti diffuse incastonate nello specchio generano una sfumatura perfettamente mixata per simulare la luce naturale.**

La retroilluminazione dona all'ambiente atmosfere evocative, le forme e i profili diffondono e amplificano in modo morbido e avvolgente la luce.

La struttura indeformabile nel tempo, e la sensualità materica del legno chiudono il cerchio.

FURNISHING OBJECTS DESIGNED TO IMPROVE THE WAY WE LIVE HERE AND NOW.

Formal research, sober lines, artisan care for **high quality** materials, **custom-made** processing and attention to the environment, give life to objects which with their neat and refined design, keep everyone's gaze on. They blend in and embellish every room with rich reflections

Care of the details and Italian quality make an optimum pair with the emotion created by a light that is absolutely **unique in the world: the exclusive lenses embedded in the mirror surface diffuse a light shade perfectly mixed in order to simulate the natural day light.**

The backlighting donates an evocative atmosphere to the environments, the profiles diffuse and amplify the light in a soft and embracing way.

Stress-resistant structures and sophisticated details complete the picture.



Prodotti di design e tecnologie di alta qualità, ma anche estro, originalità, tenacia, esperienza.

Semplice Lusso contemporaneo.

Oggetti stilisticamente impeccabili che fondono la **cura del dettaglio** e la **qualità produttiva italiana** ad una **ricerca tecnologica spinta.**

Il risultato è una collezione di prodotti di **autentico design.**



High quality products of design and technology, combining creativity, originality, tenacity and experience.

Simple modern luxury.

impeccably stylish objects combining **Italian** attention to **detail and production** quality with a high degree of **technological research.**

The result is a collection of products of **authentic design.**

E LUCE FU. ma non una qualsiasi

La **luce perfetta** è quella in grado di creare suggestioni e suscitare sensazioni profonde. E' proprio questa luce emozionale che è **caratteristica distintiva** della **collezione di specchi illuminati Unica**, che porta in scena tutta la forza espressiva del lusso contemporaneo.

Ogni specchio, frutto della maestria italiana, è un pezzo unico che integra armoniosamente design, innovazione tecnologica e funzionalità.

L'obiettivo di Cantoni è supportare architetti, studi di interior design e aziende d'arredo nella creazione di stanze stupefacenti e altamente funzionali per Luxury hotels, spa, ambienti retail e strutture residenziali di alto livello, grazie a specchi che, sovvertendo gli schemi usuali, perdono il ruolo di meri complementi d'arredo per diventare elementi strutturali di spazi nei quali è la luce la protagonista assoluta.

AND THERE WAS LIGHT. (but not a common one)

The **light is perfect** if has the ability to create suggestions and wake up deep sensations.
It is just this emotional light that is the distinctive feature of **Unica's complete range of lighted mirrors.**

Each mirror resulting from the Italian craftsmanship is a unique piece combining design, technological innovation and functionality harmoniously.

Cantoni goal is to support architects, interior designers and furniture companies in the creation of astonishing and highly functional bathrooms for luxury hotels, spa and residential facilities, thanks to mirrors subverting the usual rules and loosing their role of mere furnishings in order to become structural elements of space in which the light is the absolute protagonist.



I-LIGHT: tecnologia in equilibrio fra bellezza e design

Le più grandi idee nascono da un'infinita passione e da una paziente e quotidiana sperimentazione.
Così, in Cantoni, la sinergia di design, ricerca ed esperienza ha dato vita ad I-light.

I-light è la tecnologia di illuminazione, a brevetto Cantoni, che caratterizza ogni specchio della linea Unica. Si tratta di una tecnologia di illuminazione completamente integrata nello spessore dello specchio, che ricrea con assoluta perfezione **la resa cromatica della luce naturale.**

Le sorgenti luminose **non sono lampadine**, ma lenti in materiale infrangibile ad alta rifrangenza, in grado di diffondere e schermare in modo ideale la luce avvolgendo completamente la figura.

Ogni singolo dettaglio è stato studiato ed analizzato, dalla distanza fra i punti luce all'uniformità dell'emissione luminosa, prestando cura e attenzione assoluta alla **gradazione di colore ideale.** Non genera calore, non infastidisce gli occhi, abbraccia il viso in modo uniforme e restituisce i colori in modo perfettamente calibrato

Dimmerabile, a basso consumo, certificata CE.

I-LIGHT: a combination of function and style

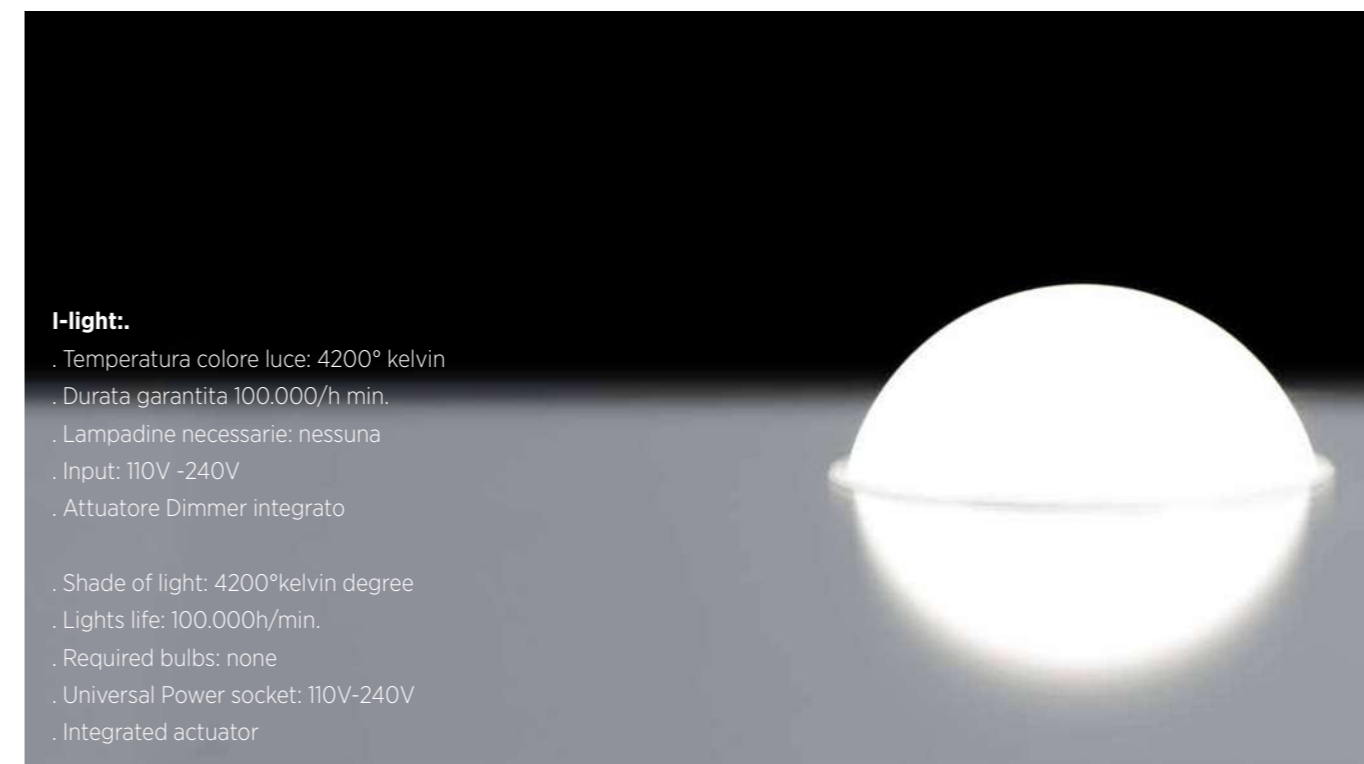
The greatest ideas come from an endless passion and a patient and daily testing.
That is why in Cantoni the contamination between design, research and experience has resulted in I-light technology.

I-Light is a new lighting technology, Cantoni patented, fully-integrated in the structure of every mirror of the Unica range and recreating the colour rendering and the incidence of daylight with absolute perfection.

The light sources are **not light bulbs**, but lenses made of a highly-refractive, unbreakable material that are capable of spreading and shielding light in a perfectly even manner and completely enveloping the figure.

Every single detail has been studied and analysed: from the distance between the light points to the uniformity of the light emission, paying the utmost care and attention to the **perfect colour gradation.** It does not generate heat, it does not bother the eyes, it wraps the face with a perfect color rendering

Dimmable, low energy consumption, CE certified.



I-light:

- . Temperatura colore luce: 4200° kelvin
- . Durata garantita 100.000/h min.
- . Lampadine necessarie: nessuna
- . Input: 110V -240V
- . Attuatore Dimmer integrato
- . Shade of light: 4200°kelvin degree
- . Lights life: 100.000h/min.
- . Required bulbs: none
- . Universal Power socket: 110V-240V
- . Integrated actuator

Linea Specchi MH

Specchi ad illuminazione diretta e indiretta racchiusi in una cornice in alluminio anodizzato dal profilo convesso in grado di propagare con un raggio di 180° l'emissione della retroilluminazione inserita a scomparsa nel filo interno.

MH mirror line

Mirror with direct and indirect lighting in silveredback float glass enclosed in an anodised aluminium frame with convex profile capable of spreading the emission of RGB backlight folding away the inner profile with a 180° range.



MH01XL 1400x1020 mm

T'illumino d'immenso

Lo specchio con luci MH nasce da un concept estetico sviluppato attorno ad una particolare geometria costruttiva curva.

L'intrinseca solidità materica dell'alluminio viene usata per conferire leggerezza e movimento al vetro. Una ricerca formale stilisticamente impeccabile che miscela con sapienza elementi di classicità e modernità per creare spazi eleganti, sorprendenti ma confortevoli.

Le lenti opaline, incastonate direttamente nella superficie riflettente, intagliata con strumenti di alta precisione, diffondono la luce generata dalla tecnologia I-light integrata nello struttura dello specchio in uno spessore di soli 6,5 cm.

You flood me with light of the immense

An aesthetic concept developed around a distinctive curved construction is applied to the intrinsic material strength of aluminium, adding lightness and movement to the glass.

A stylistically impeccable exploration of form that skillfully mixes elements of traditional and modern styles to create elegant, stunning and comfortable spaces.

The opaline lenses, set directly into the reflective surface, cut with high-precision instruments, diffuse light generated by I-Light technology incorporated into the structure of the mirror in a thickness of just 6.5 cm.

Design: **Cantoni**





Linea di **specchi** da parete con **illuminazione frontale e retroilluminazione**

Range of wall-mounted **mirrors** with **front and back lighting**


Gli specchi MH, oggetti dal design ricercato, sono vere e proprie sculture di luce, che focalizzano lo sguardo su di sé e si fondono in qualsiasi spazio, impreziosendolo di riflessi.

These objects with a refined design are real sculptures that catch the eyes and blend in any space, embellishing it with reflections.

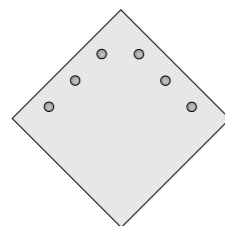




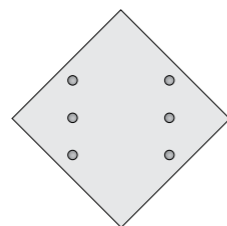
MH07
700x700x65mm



MH840RA
840x840x65mm



MH840RC
840x840x65mm




MH02
1020x700x65mm



MH502
1020x700x65mm



MH01
1020x700x65mm




MH03
700x1020x65mm




MH04
1020x1020x65mm




MH518
700x1850x65mm



MH08.O
1020x840x65mm




MH08.V
840x1020x65mm



MH01XL
1400x1020x65mm




MH05
1020x1800x65mm



MH09.O
1865x1020x65mm



MH09.V
1020x1865x65mm



- . Profilo MH 65 mm in alluminio anodizzato argento
- . Specchio resistente alla corrosione (10X) e ai graffi (3X)
- . Specchio 4mm
- . Safety film

- . Lenti luminose I-light dimmerabili
- . Gradazione Kelvin: 4200°
- . Durata luci garantita 100.000/h
- . Attuatore laterale integrato
- . 110-240V compatibile
- . Gestione separata della retroilluminazione
- . Retroilluminazione luce bianca o RGB
- . Basso consumo (vedi pag.44-49)
- . Certificazione CE

- . Produzione anche su misura
- . Disponibili anche senza luci
- . Dimensione minima 700mm
- . Dimensione massima 1850 mm
- . Max 30 punti luce

- . 65 mm frame MH in anodized aluminium
- . Mirror resistant to corrosion (10X) and scratches (3X)
- . 4 mm thick mirror
- . Safety film

- . I-light dimmable light lenses
- . Kelvin: 4200°
- . Guaranteed lifetime hours 100,000/h
- . Integrated side actuator
- . 110-240V compatible
- . Separate backlight management
- . White or RGB backlight
- . Low consumption (see pag.44-49)
- . CE certification

- . Made-to-measure also available
- . Also available without lights
- . Min. size 700mm
- . Max. size 1850mm
- . Max. 30 I-light lighting sources



Finitura Anodizzata Standard

- ACH
- argento chimico opaco

Standard Anodized Finish

- ACH
- Matt chemical silver

Possibilità, modalità, costi e tempi di personalizzazione per i prodotti verranno indicati da Cantoni valutando singolarmente ogni richiesta.
Cantoni will assess feasibility, methods, costs and times for the customisation of products on a case-by-case basis.

CARATTERISTICHE SORGENTE LED:

- . Marchio di origine: CANTONI TRADING SRL
- . Tensione e corrente di alimentazione: 28.3 Vdc, 0.325A
- . Potenza nominale: 9.2 W
- . Posizione e scopo delle connessioni: sulla scheda LED
- . tc: 55°C
- . Rischio fotobiologico: Esente

LED SOURCE CHARACTERISTICS:

- . Trademark: CANTONI TRADING SRL
- . Power voltage and tension: 28.3 Vdc, 0.325A
- . Total nominal power: 9.2 W
- . Position and purpose of the connections: on the LED module
- . tc: 55°C
- . Photobiological hazard: none

RETROILLUMINAZIONE WHITE:

- accensione e spegnimento intergato
- . Tensione e corrente di alimentazione: 12 Vdc
- . Potenza nominale totale: 9,6 W/1 mt
- . tc: 60 °C
- . Rischio fotobiologico: Esente.

BACKLIGHT WHITE:

- integrated on/off switching
- . Power voltage and tension:12 Vdc
- . Total nominal power: 9,6 W/1 mt
- . tc: 60 °C
- . Photobiological hazard: none

RETROILLUMINAZIONE RGB:

- controller integrato - telecomando RF
- . Tensione e corrente di alimentazione: 12 Vdc
- . Potenza nominale totale: 14,4 W/1 mt
- . tc: 60 °C
- . Rischio fotobiologico: Esente.

BACKLIGHT RGB:

- RF remote control
- . Power voltage and tension:12 Vdc
- . Total nominal power: 14,4 W/1 mt
- . tc: 60 °C
- . Photobiological hazard: none

Linea Specchi MDE

La linea MDE è felice sintesi di funzionalità, avanzata tecnologia e sensuale appeal hollywoodiano.

MDE mirror line

MDE mirror line is successful synthesis of functionality, advanced technology and a kind of sensual Hollywood appeal.



MDE505 700x1020mm

É stupefacente ciò che può fare la luce

La superficie incorporea dello specchio accoglie, in una preziosa incastonatura, il profilo curvo delle lenti opalescenti, ricreando con assoluta perfezione la resa cromatica della luce naturale.

Una collezione che racchiude, nelle sue linee apparentemente semplici, innumerevoli ore di ricerca sulla rifrazione della luce.

Specchio a parete a illuminazione diffusa I-light con profilo lineare 4,0 cm in alluminio anodizzato argento e intensità della luce regolabile.

It's amazing what the right light can do

The aery surface of the mirror welcomes, in a precious setting, the curved profile of opalescent lenses, replicating with absolute perfection the chromatic shade of the sunlight.

A collection encasing, in its apparently simple lines, countless hours of study and research on the refraction of light.

Wall mirrors with I-light diffused lighting with 4 cm silver anodised aluminium linear profile and adjustable light intensity.

Design: **Cantoni**






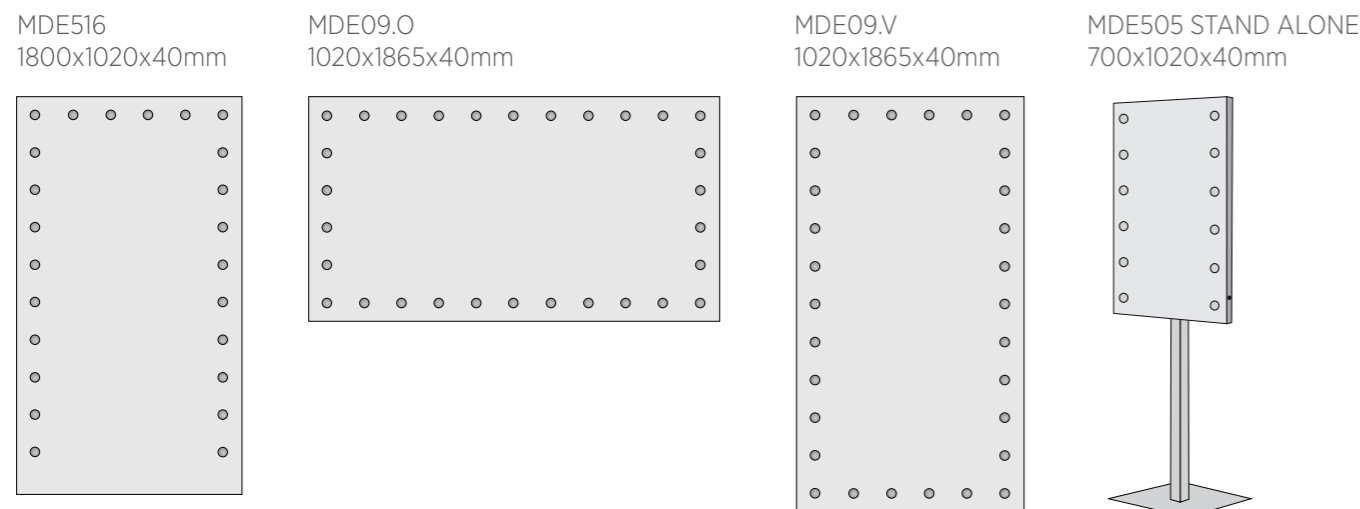
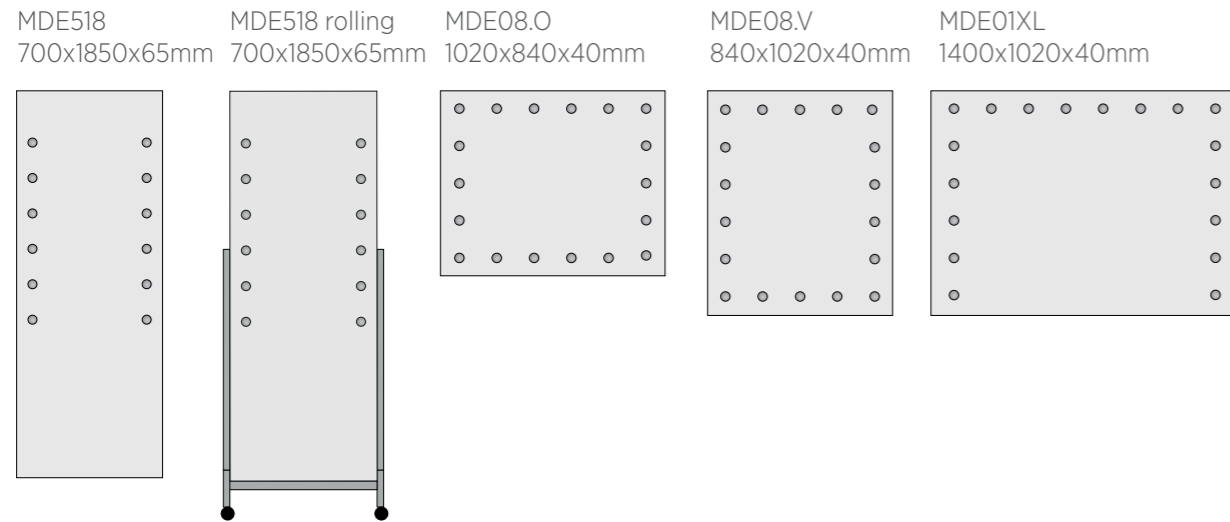
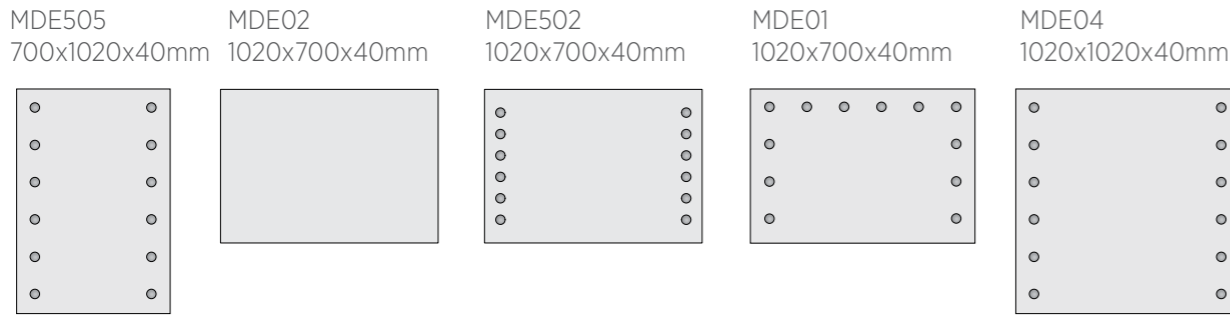
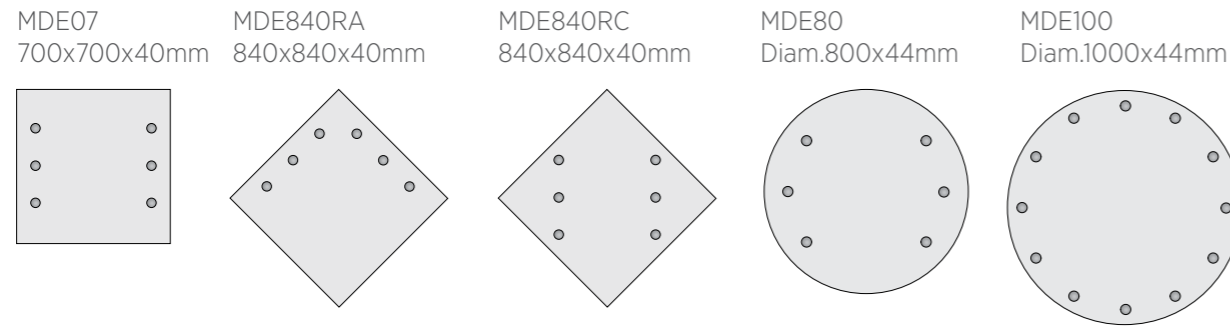
Linea di **specchi illuminati** da parete per l'arredo di **spazi residenziali e commerciali**

I moduli specchio MDE, dalle linee sobrie ed essenziali, ideati per l'arredo di spazi residenziale e commerciali, grazie alla semplicità di installazione creano corner suggestivi ed altamente funzionali.

A range of wall-mounted **lighted mirrors** for **residential and commercial spaces**

These mirror modules with simple and essential lines, designed for residential and commercial furnishing, thanks to simplicity of installation create suggestive and highly-functional corners.





- . Profilo MDE 40 mm in alluminio anodizzato argento
- . Specchio resistente alla corrosione (10X) e ai graffi (3X)
- . Specchio 4mm
- . Safety film

- . Lenti luminose I-light dimmerabili
- . Gradazione Kelvin: 4200°
- . Durata luci garantita 100.000/h
- . Attuatore laterale integrato
- . 110-240V compatibile
- . Gestione separata della retroilluminazione
- . Basso consumo (vedi pag.44-49)
- . Certificazione CE

- . Produzione anche su misura
- . Elementi modulari affiancabili
- . Disponibili anche senza luci
- . Dimensione minima 410mm
- . Dimensione massima 1850mm
- . Max 30 punti luce

- . 40 mm frame MDE in anodized aluminium
- . Mirror resistant to corrosion (10X) and scratches (3X)
- . 4 mm thick mirror
- . Safety film

- . I-light dimmable light lenses
- . Kelvin: 4200°
- . Guaranteed lifetime hours 100,000/h
- . Integrated side actuator
- . 110-240V compatible
- . White or RGB backlight
- . Low nconsumption (see pag.44-49)
- . CE certification

- . Made-to-measure also available
- . Side-by-side modular elements
- . Also available without lights
- . Min. size 410mm
- . Max. size 1850mm
- . Max. 30 I-light lighting sources



Finitura Anodizzata Standard
ACH
argento chimico opaco

Standard Anodized Finish
ACH
Matt chemical silver

Possibilità, modalità, costi e tempi di personalizzazione per i prodotti verranno indicati da Cantoni valutando singolarmente ogni richiesta.
Cantoni will assess feasibility, methods, costs and times for the customisation of products on a case-by-case basis.

CARATTERISTICHE SORGENTE LED:

- . Marchio di origine: CANTONI TRADING SRL
- . Tensione e corrente di alimentazione: 28.3 Vdc, 0.325A
- . Potenza nominale: 9.2 W
- . Posizione e scopo delle connessioni: sulla scheda LED
- . tc: 55°C
- . Rischio fotobiologico: Esente

LED SOURCE CHARACTERISTICS:

- . Trademark: CANTONI TRADING SRL
- . Power voltage and tension: 28.3 Vdc, 0.325A
- . Total nominal power: 9.2 W
- . Position and purpose of the connections: on the LED module
- . tc: 55°C
- . Photobiological hazard: none

Linea Specchi SP

La concretizzazione di un pensiero che unisce materiche geometrie con eteree trasparenze: la linea di specchi SP è il punto di arrivo di un percorso concettuale e sensoriale che si snoda fra metalli, riflessi, luci, volumi e tecnologia.

SP mirror line

The materialization of a thought combining textural geometries with ethereal transparencies: the SP line of mirrors is the point of arrival of a conceptual and sensory journey that winds through metals, reflections, lights, volumes and technology.



Forma, contenuto, funzione

Una linea che nasce da un'esperienza creativa al servizio di persone vere, oggetti disegnati per abitare gli ambienti e vivere al meglio il tempo presente.

Specchi a parete ad illuminazione diffusa I-light regolabile in intensità. Le lenti opaline, che diffondono la luce I-light, sono accolte con millimetrica precisione dagli intagli sagomati sulla cornice.

L'incidenza ideale della luce sul viso è garantita dalla strombatura a 5° delle cornici in alluminio anodizzato lucido, spessore 55mm

Shape, content and function

A line that comes from a creative experience at the service of real people, objects designed for living environments and making the most of this time.

Wall mirror with I-light diffused illumination adjustable in intensity. Spherical opal lenses are inserted with millimetre precision in the shaped notches on the frame.

The ideal light reception on the face is guaranteed by the 5° splaying of the frames. The opal lenses diffusing the I-light light enrich with reflections the polished geometric surfaces of the frame aluminium.

Design: **Cantoni**






Una linea di **specchi illuminati** funzionale per **vivere** al meglio gli **spazi**

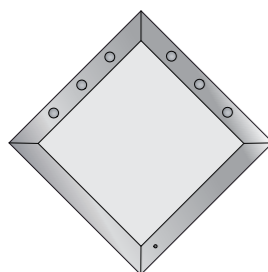
A range of **functional mirrors** to **improve** how we use and enjoy **spaces**

Una sorprendente collezione di specchi di autentico design, in cui la forma, che gioca con trasparenze e prospettive, assume rilievo e spessore sposandosi ad un'avanzata tecnologia, per inserirsi in modo funzionale e flessibile in spazi veri e vivibili.

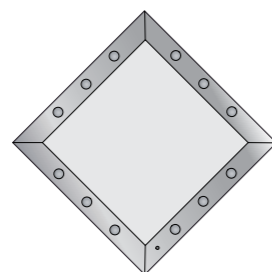
An amazing collection of mirrors of authentic design, where the shape, playing with transparencies and perspectives, acquires relevance and thickness in combination with an advanced technology, in order to be inserted in a functional and flexible way in real and liveable spaces.




SP303
800x800x55 mm



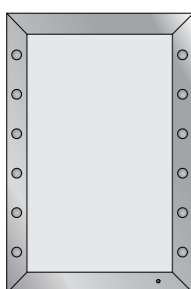
SP304
800x800x55 mm



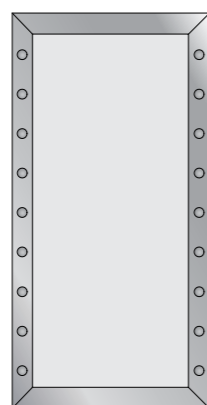
SP300
1200x800x55 mm




SP301
800x1200x55 mm



SP302
1000x1800x55 mm



SP305
1000x1800x55 mm



- . Cornice in alluminio 55 mm anodiz. argento brill. lucido
- . Specchio resistente alla corrosione (10X) e ai graffi (3X)
- . Specchio 4mm
- . Safety film

- . Lenti luminose I-light dimmerabili
- . Gradazione Kelvin: 4200°
- . Durata luci garantita 100.000/h
- . Attuatore laterale integrato
- . 110-240V compatibile
- . Gestione separata della retroilluminazione
- . Basso consumo (vedi pag.44-49)
- . Certificazione CE

- . Produzione anche su misura
- . Disponibili anche senza luci
- . Dimensione minima 600mm
- . Dimensione massima 1850mm
- . Max 30 punti luce

- . 55 mm bevelled frame in anodized aluminium
- . Mirror resistant to corrosion (10X) and scratches (3X)
- . 4 mm thick mirror
- . Safety film

- . I-light dimmable light lenses
- . Kelvin: 4200°
- . Guaranteed lifetime hours 100,000/h
- . Integrated side actuator
- . 110-240V compatible
- . White or RGB backlight
- . Low nconsumption (see pag.44-49)
- . CE certification

- . Made-to-measure also available
- . Also available without lights
- . Min. size 600mm
- . Max. size 1850mm
- . Max. 30 I-light lighting sources



Finitura Anodizzata Standard

ABL
Argento brillante lucido

Standard Anodized Finish

ABL
Polished bright silver

Possibilità, modalità, costi e tempi di personalizzazione per i prodotti verranno indicati da Cantoni valutando singolarmente ogni richiesta.
Cantoni will assess feasibility, methods, costs and times for the customisation of products on a case-by-case basis.

CARATTERISTICHE SORGENTE LED:

- . Marchio di origine: CANTONI TRADING SRL
- . Tensione e corrente di alimentazione: 28.3 Vdc, 0.325A
- . Potenza nominale: 9.2 W
- . Posizione e scopo delle connessioni: sulla scheda LED
- . tc: 55°C
- . Rischio fotobiologico: Esente

LED SOURCE CHARACTERISTICS:

- . Trademark: CANTONI TRADING SRL
- . Power voltage and tension: 28.3 Vdc, 0.325A
- . Total nominal power: 9.2 W
- . Position and purpose of the connections: on the LED module
- . tc: 55°C
- . Photobiological hazard: none

Linea Specchi MF

Rinomata falegnameria artistica italiana e avanzata ricerca sulla luce si incontrano lungo la storia di Cantoni, dando vita ad una collezione di specchi unici con cornice in legno pregiato, ognuno di essi dotato di una propria identità e carattere.

MF Mirror Line

Renowned Italian artistic woodworking and advanced research light meet in the long history of Cantoni, creating a collection of unique mirrors, each one representing a sculpture with its own identity and character.



Specchio / mirror 700x1020mm
Frame 457 AE

Il nostro patrimonio è saper creare lusso

Perfetta sinergia tra l'approccio progettuale industriale, la cura artigianale e l'estro creativo, la linea di specchi illuminati con cornice MF rappresenta il concetto moderno del lusso, in una danza che muove i suoi passi fra l'algida trasparenza del vetro e il calore di materiali antichi e vivi come il legno.

Dimensione, luce, stile e materiale: **ogni specchio è un pezzo unico e personalizzabile, prodotto su misura** da maestri artigiani italiani.

Gli specchi MF sono sculture di luce, che entrano con classe in qualsiasi spazio, e ne sanno raccontare la storia.

Our wealth is knowing how to create luxury

Result of the perfect synergy between industrial design approach, care craftsmanship and creativity, the line of illuminated mirrors with MF frame is the modern concept of luxury, in a dance moving between the icy clarity of glass and the warmth of ancient and living materials such as wood.

Size, light, style and material: **each mirror is a unique and customizable** piece produced by Italian craftsmen.

The MF mirrors are sculptures of light, which tell a story and add a touch of class to any space.

Design: **Cantoni**






Specchi illuminati che sono
pezzi unici, sculture di luce
prodotte su misura

These lighted **mirrors** are
unique, made-to-measure
sculptures of light

Il più intimo, personale ed effimero dei quadri: queste lastre di vetro specchianti, illuminate da lenti opalescenti, colme di luce solare, ci restituiscono il nostro ritratto sotto forma di opera d'arte.

The most intimate, personal and ephemeral paintings: these sheets of mirroring glass, illuminated by opalescent lenses, full of sunlight, return our portrait as a work of art.

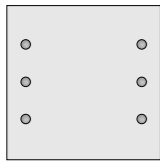




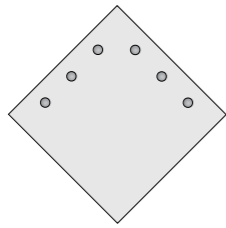
. Dimensioni standard su cui è applicabile la cornice:

. Standard sizes available to which frames are applied

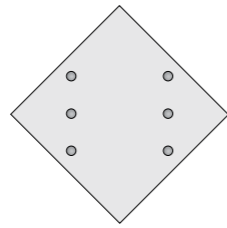
700x700 mm



840x840mm



840x840 mm



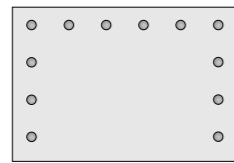
700x1020 mm




1020x700 mm




1020x700 mm



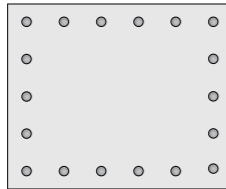
1020x1020 mm




700x1850 mm



1020x840 mm



840x1020 mm



1400x1020 mm



1020x1800 mm



1865x1020 mm



1020x1865 mm



- . Specchio resistente alla corrosione (10X) e ai graffi (3X)
- . Specchio 4mm
- . Safety film

- . Lenti luminose I-light dimmerabili
- . Gradazione Kelvin: 4200°
- . Durata luci garantita 100.000/h
- . Attuatore laterale integrato
- . 110-240V compatibile
- . Gestione separata della retroilluminazione
- . Basso consumo (vedi pag.44-49)
- . Certificazione CE

- . Produzione anche su misura
- . Disponibili anche senza luci
- . Dimensione minima specchio 410mm
- . Dimensione massima specchio 1850mm
- . Max 30 punti luce

- . Mirror resistant to corrosion (10X) and scratches (3X)
- . 4 mm thick mirror
- . Safety film

- . I-light dimmable light lenses
- . Kelvin: 4200°
- . Guaranteed lifetime hours 100,000/h
- . Integrated side actuator
- . 110-240V compatible
- . White or RGB backlight
- . Low consumption (see pag.44-49)
- . CE certification

- . Customised and on-demand production
- . Also available without lights
- . Min. mirror size 410mm
- . Max. mirror size 1850mm
- . Max. 30 I-light lighting sources

Possibilità, modalità, costi e tempi di personalizzazione per i prodotti verranno indicati da Cantoni valutando singolarmente ogni richiesta.
Cantoni will assess feasibility, methods, costs and times for the customisation of products on a case-by-case basis.

Cornici artigianali in legno di varie tipologie
e in diverse finiture disponibile in
stile barocco
stile contemporaneo
stil classico

Artisanal wooden frames of various types
and finishes available in
Baroque style
Contemporary style
Classic style

CARATTERISTICHE SORGENTE LED:

- . Marchio di origine: CANTONI TRADING SRL
- . Tensione e corrente di alimentazione: 28.3 Vdc, 0.325A
- . Potenza nominale: 9.2 W
- . Posizione e scopo delle connessioni: sulla scheda LED
- . tc: 55°C
- . Rischio fotobiologico: Esente

LED SOURCE CHARACTERISTICS:

- . Trademark: CANTONI TRADING SRL
- . Power voltage and tension: 28.3 Vdc, 0.325A
- . Total nominal power: 9.2 W
- . Position and purpose of the connections: on the LED module
- . tc: 55°C
- . Photobiological hazard: none

Specchio da bagno con luce: uno stile unico

Oltre lo **specchio illuminato**, un **innovativo sistema di luce** nato per creare **stanze da bagno sorprendenti**

A lighted mirror is a central element in a bathroom

Beyond the **lighted mirror** is an **innovative lighting system** designed to create stunning **bathrooms**



Gli altri fanno specchi, noi avanguardia

Grazie alla sua dinamicità e flessibilità progettuale, Cantoni, oltre a fornire un'ampia gamma di prodotti a catalogo, è in grado di dialogare proattivamente con gli studi di architettura e interior design coinvolti nei progetti contract. Cantoni si compone delle divisioni Professional e Luxury.

The others make mirrors, we design avant-garde.

The Cantoni company is composed of the Professional division and the Luxury division. Thanks to its dynamism and design flexibility, in addition to the wide range of mirrors and panels contained in the catalogue, Cantoni is also able to develop customised products, working proactively with architectural and interior design studios involved in contract furniture projects.



MDE.B120.2 1200x600x40 mm

Essenziali ed Eleganti

MDE-CONTRACT è la serie di specchi illuminati **essenziale** ed **elegante**, caratterizzata da una luce autentica integrata in una collezione che è stata appositamente ideata per soddisfare le esigenze delle aziende contract. La soluzione perfetta per hotel, spa, aree retail.

- . Semplice installazione
- . Alta funzionalità
- . Nessuna manutenzione
- . Basso consumo
- . Alta resa luminosa
- . Tecnologia I-light
- . Indefornabili
- . Utilizzabili in ambienti umidi
- . Certificati e sicuri
- . Ampia gamma di misure
- . Materie prime e produzione made in Italy

Essenziali ed Eleganti

MDE-CONTRACT is a range of mirrors with lights, an aery, edge-to-edge design collection **encasing a precious**, sunlike lighting system. This high quality lighted mirror collection has been purposely created to satisfy the companies involved in the contract furniture management. The fitting, simple solution for hotel, spa, retail areas.

- . Easy set-up
- . High functionality
- . No mantainance needed
- . Low Energy consumption
- . Sunlike lighting system
- . I-light technologyt
- . Undeformable structure
- . Mirror resistant to corrosion
- . No photobiological risk and CE certification
- . Wide range of standard sizes
- . Made in Italy raw materials and production

Design: **Cantoni**





Arredare con la **luce** tra **risparmio** e **design**

La tendenza del mondo alberghiero è dare massimo valore all'arredo bagno come vero spazio di lusso e relax che punta al massimo comfort.

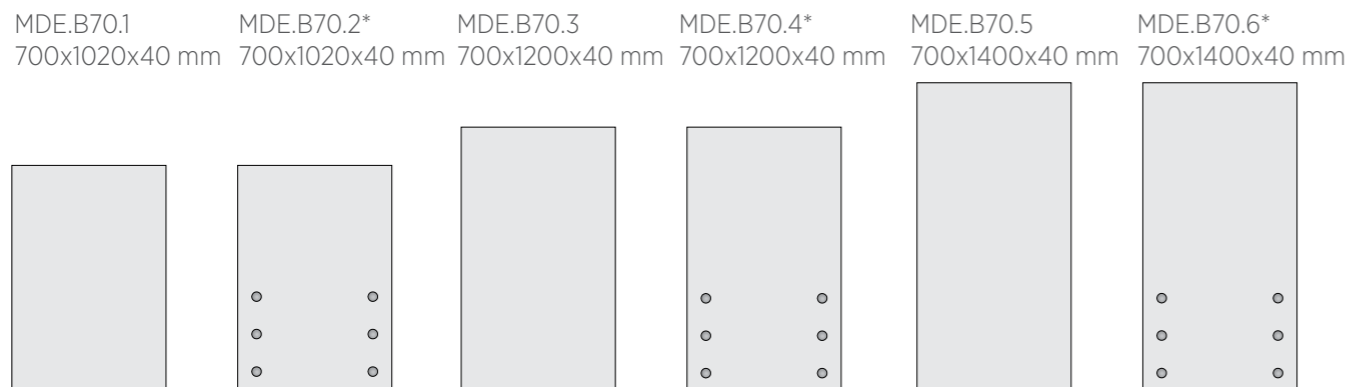
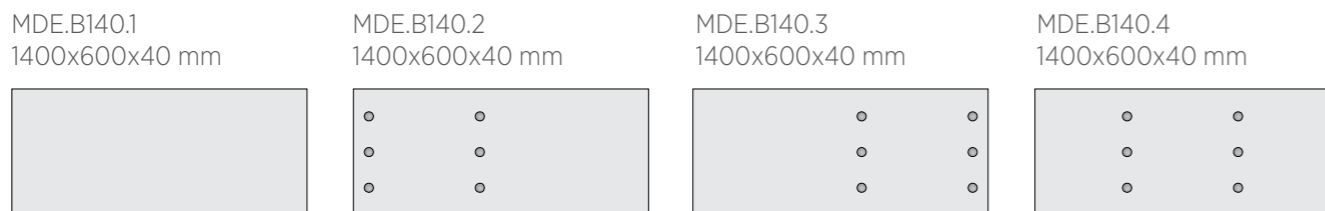
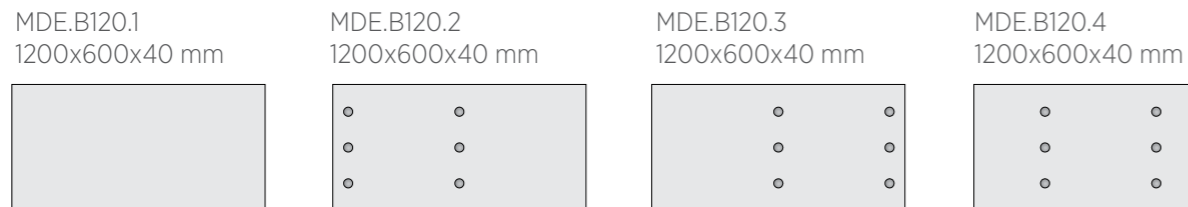
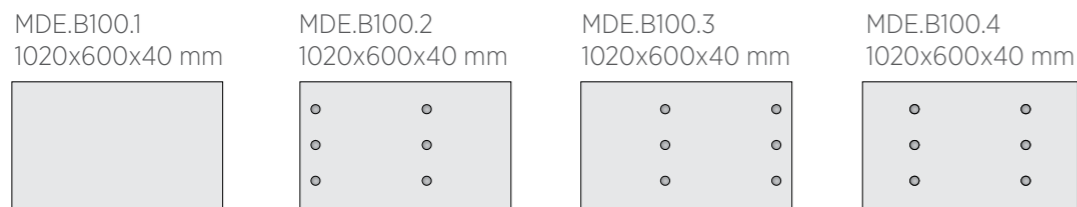
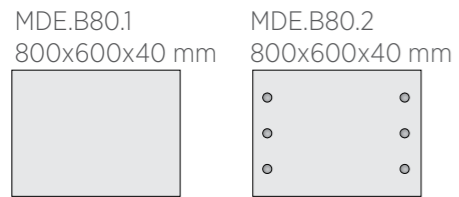
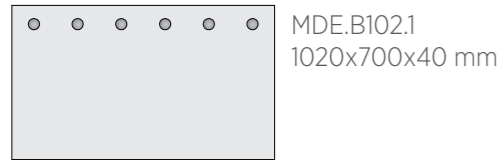
Un ambiente ampio, esteticamente curato e soprattutto luminoso: è la luce l'elemento che fa davvero la differenza nel bagno d'hotel, dove l'ospite trascorre molto tempo davanti allo specchio per dedicarsi alla cura di sé.

Decorate with **light**, between **energy savings** and **design**

The tendency of the hotel world is to give maximum value for bathroom furnishings as a true space of luxury and relaxation pointing to maximum comfort.

A large room aesthetically nice and above all bright: it is light the element that really makes the difference in the hotel bathroom, where the guest spends a lot of time in front of the mirror to devote yourself to self-care.





*Per questo modello è possibile modificare LA POSIZIONE delle luci in base alle esigenze richieste

*For this model IT IS POSSIBLE to modify the arrangement of the light points according to the required needs

- . Profilo MDE 40 mm in alluminio anodizzato argento
- . Specchio resistente alla corrosione (10X) e ai graffi (3X)
- . Specchio 4mm
- . Safety film

- . 40 mm frame MDE in anodized aluminium
- . Mirror resistant to corrosion (10X) and scratches (3X)
- . 4 mm thick mirror
- . Safety film

- . Lenti luminose I-light dimmerabili
- . Gradazione Kelvin: 4200°
- . Durata luci garantita 100.000/h
- . Attuatore laterale integrato
- . 110-240V compatibile
- . Gestione separata della retroilluminazione
- . Basso consumo (vedi pag.44-49)
- . Certificazione CE

- . I-light dimmable light lenses
- . Kelvin: 4200°
- . Guaranteed lifetime hours 100,000/h
- . Integrated side actuator
- . 110-240V compatible
- . White or RGB backlight
- . Low nconsumption (see pag.44-49)
- . CE certification

- . Produzione anche su misura
- . Elementi modulari affiancabili
- . Disponibili anche senza luci
- . Dimensione minima 410mm
- . Dimensione massima 1850mm
- . Max 30 punti luce

- . Made-to-measure also available
- . Side-by-side modular elements
- . Also available without lights
- . Min. size 410mm
- . Max. size 1850mm
- . Max. 30 I-light lighting sources



Finitura Anodizzata Standard

ACH
argento chimico opaco

Standard Anodized Finish

ACH
Matt chemical silver

Possibilità, modalità, costi e tempi di personalizzazione per i prodotti verranno indicati da Cantoni valutando singolarmente ogni richiesta.
Cantoni will assess feasibility, methods, costs and times for the customisation of products on a case-by-case basis.

CARATTERISTICHE SORGENTE LED:

- . Marchio di origine: CANTONI TRADING SRL
- . Tensione e corrente di alimentazione: 28.3 Vdc, 0.325A
- . Potenza nominale: 9.2 W
- . Posizione e scopo delle connessioni: sulla scheda LED
- . tc: 55°C
- . Rischio fotobiologico: Esente

LED SOURCE CHARACTERISTICS:

- . Trademark: CANTONI TRADING SRL
- . Power voltage and tension: 28.3 Vdc, 0.325A
- . Total nominal power: 9.2 W
- . Position and purpose of the connections: on the LED module
- . tc: 55°C
- . Photobiological hazard: none



Prodotti **Made in Italy:** **sicurezza** e **durata** in primo piano

Pensiamo che i nostri prodotti Made in Italy destinati ad abitare gli spazi quotidiani debbano garantire durata e sicurezza. Per questo tutti i prodotti della linea Unica sono conformi alle norme di sicurezza CE e sono costruiti con materiali di alta qualità e di lunga durata.

Il sistema di illuminazione I-light, inoltre, è coperto da brevetto europeo ed è esente da rischio foto biologico. Gli specchi Unica sono compatibili a livello internazionale (110-240V). Ad alto risparmio energetico, sono garantiti fino a 100.000 h/accensione

Product **Made in Italy:** **safety** and **durability** are of prime importance

We believe that any object designed for use in spaces on a daily basis must offer a good degree of safety and durability. That is why all Unica products comply with CE safety regulations and are constructed of high quality, long-lasting materials.

The I-light lighting system is also protected by a European patent and is free from photobiological risk. Unica mirrors are compatible on an international level (110-240V). They offer a high level of energy conservation and guarantee up to 100,000 hours of use.



Le eccellenze Unica Specchi d'elite

Bellezza, funzionalità e
innovazione i presupposti
progettuali di Unica

Esclusività

Design di alto livello
Lavorazione artigianale
Produzione esclusiva
Progetti su misura

Innovazione

Costante ricerca
Tecnologia di illuminazione I-light
Sistema per pannelli Spring-fit
Tecnologia integrata
Basso consumo

Qualità

Controlli rigorosi
Materie prime selezionate
Ampia gamma
Lunga durata
Certificazione di sicurezza



Unica products of excellence High end mirrors.

Beauty, functionality and
innovation make up the
design premise for Unica

Exclusivity

High end design
Artisan production
Limited production
Made-to-measure designs

Innovation

Continuous research
I-light lighting technology
Spring-fit panel system
Integrated technology
Low energy consumption

Quality

Strict controls
Selected raw materials
Wide range
Good durability
Safety certification





DETTAGLI TECNICI SPECCHI CON LUCI

STRUTTURA

Alluminio indeformabile 6060-T5

SPECCHI

10 volte più resistente alla corrosione

3 volte più resistente ai graffi rispetto agli specchi tradizionali.

Non contiene né rame né formaldeide e soddisfa i criteri della direttiva europea RoHS (< 0,1% di piombo);

Prodotto di lunga durata nei tipici ambienti umidi

Safety Film

TECNOLOGIA I-LIGHT (brevettata)

Le lenti luminose, incastonate direttamente nella superficie riflettente, intagliata con strumenti di alta precisione, diffondono la luce generata dalla tecnologia I-light integrata nello struttura dello specchio.

Ogni modulo I-light è formato da 3 lenti luminose.

La quantità minima di lenti presente su ogni specchio è 6 (2 moduli I-light da 3 lenti luminose ciascuno).

E' possibile installare fino ad un massimo di 30 lenti, (10 moduli I-light da 3 lenti luminose ciascuno).

Gradazione luce 4200° kelvin

Durata garantita :100.000/h

Rischio fotobiologico: Esente

Basso consumo

Attuatore integrato con regolatore di intensità:

Tocco breve = acceso / spento

Pressione prolungata = luminosità + / -

NO luce blu	Regolazione luminosità	Safety Film	Montaggio semplice
4200 K	Ingresso 110-240 V	Basso Consumo	Produzione artigianale
NO lampadine	Tecnologia I-light brevettata	Certificati	Produzione italiana

SPECIFICHE TECNICHE DISPOSITIVO

TIPOLOGIA	Specchio a LED 6 punti luce	Specchio a LED 9 punti luce	Specchio a LED 12 punti luce	Specchio a LED 18 punti luce
TENSIONE	110-240 Vac 50/60 Hz	110-240 Vac 50/60 Hz	110-240 Vac 50/60 Hz	110-240 Vac 50/60 Hz
CORRENTE senza BACKLIGHT	106 mA max	159 mA max	212 mA max	318 mA max
POTENZA senza BACKLIGHT	25 W max	38 W max	50 W max	75 W max
POTENZA E CORRENTE con MODULO BACKLIGHT	53 W 148 mA	66 W 222 mA	86 W 295 mA	122 W 443 mA
FATTORE DI POTENZA 240Vac, 60Hz	Cosφ = 0,95	Cosφ = 0,95	Cosφ = 0,95	Cosφ = 0,95

TIPOLOGIA	Specchio a LED 21 punti luce	Specchio a LED 24 punti luce	Specchio a LED 30 punti luce
TENSIONE	110-240 Vac 50/60 Hz	110-240 Vac 50/60 Hz	110-240 Vac 50/60 Hz
CORRENTE senza BACKLIGHT	370 mA max	424 mA max	560 mA max
POTENZA senza BACKLIGHT	88 W max	100 W max	125 W max
POTENZA E CORRENTE con MODULO BACKLIGHT	RGB non presente	164 W 590 mA	174,3 W 780 mA
FATTORE DI POTENZA 240Vac, 60Hz	Cosφ = 0,95	Cosφ = 0,95	Cosφ = 0,95

La sorgente luminosa contenuta in questo apparecchio deve essere sostituita solo dal costruttore o dal suo servizio di assistenza o da personale altrettanto qualificato.

Apparecchio solo per uso interno, IP20

Il dispositivo è progettato per lavorare alla temperatura da 0-40°C (Ta)

La specchiera non è dotata di spina, pertanto necessita di un collegamento all'impianto predisposto a muro.

CARATTERISTICHE SORGENTE LED:

- . Marchio di origine: CANTONI TRADING SRL
- . Tensione e corrente di alimentazione: 28.3 Vdc, 0.325A
- . Potenza nominale: 9.2 W
- . Posizione e scopo delle connessioni: sulla scheda LED
- . tc: 55°C
- . Rischio fotobiologico: Esente

Dichiarazione di conformità CE

Noi Fabbricanti CANTONI TRADING SRL, Dichiariamo sotto la nostra responsabilità che i prodotti di questo catalogo sono conformi ai requisiti essenziali delle direttive comunitarie applicabili al prodotto:

Direttiva Bassa Tensione 2014/35/UE, Direttiva Compatibilità Elettromagnetica 2014/30/UE, Direttiva ROHS 2011/65/UE, se installati in conformità alle istruzioni.



TECHNICAL SHEET MIRROR WITH LIGHT

STRUCTURE

6060-T5 non-deformable aluminium

MIRRORS

10 times more resistant to corrosion - 3 times more resistant to scratches compared to conventional mirrors

Does not contain copper or formaldehyde and complies with the criteria set forth in the European

RoHS Directive (< 0.1% of lead)

Long-lasting in typically damp environments

Safety Film

I-LIGHT TECHNOLOGY (patented)

The light lenses, set directly into the reflective surface, cut with high-precision instruments, diffuse light generated by I-Light technology incorporated into the structure of the mirror.

Each I-LIGHT module is composed of three light lenses.

Each mirror has at least six lenses, composed of two I-LIGHT modules with three light lenses each.

Up to thirty lenses can be fitted, composed of ten I-LIGHT modules with three light lenses each.

Light gradation 4200° kelvin

Guaranteed life cycle: 100,000/h

Low energy consumption

Photobiological hazard: none

Actuator:

Quick touch = on/off the light

Press and hold = brightness +/-

	NO blue light		Light adjustment		Safety Film		Easy to assemble
	4200 K		Input 110-240 V		Low energy		Handmade products
	No bulbs required		I-Light European patent		CE conformity		Italian production

TECHNICAL SPECIFICATIONS FOR THE DEVICE

TYPE	Mirror with 6 light points	Mirror with 9 light points	Mirror with 12 light points	Mirror with 18 light points
VOLTAGE	110-240 Vac 50/60 Hz	110-240 Vac 50/60 Hz	110-240 Vac 50/60 Hz	110-240 Vac 50/60 Hz
CURRENT without backlight	106 mA max	159 mA max	212 mA max	318 mA max
POWER without backlight	25 W max	38 W max	50 W max	75 W max
POWER and CURRENT with backlight module	53 W 148 mA	66 W 222 mA	86 W 295 mA	122 W 443 mA
POWER FACTOR 240Vac, 60Hz	Cosφ = 0,95	Cosφ = 0,95	Cosφ = 0,95	Cosφ = 0,95

TYPE	Mirror with 21 light points	Mirror with 24 light points	Mirror with 30 light points
VOLTAGE	110-240 Vac 50/60 Hz	110-240 Vac 50/60 Hz	110-240 Vac 50/60 Hz
CURRENT without backlight	370 mA max	424 mA max	560 mA max
POWER without backlight	88 W max	100 W max	125 W max
POWER and CURRENT with backlight module	Backlight not present	164 W 590 mA	174,3 W 780 mA
POWER FACTOR 240Vac, 60Hz	Cosφ = 0,95	Cosφ = 0,95	Cosφ = 0,95

The light source contained in this equipment may only be replaced by the manufacturer, its service department or equivalent qualified personnel. Device for indoor use only, IP20

The device is designed to operate within a temperature range of 0-40°C (Ta)

The electrical output cable of the mirror is not equipped with the plug; it needs to be connected to the electrical wiring of the room.

LED SOURCE CHARACTERISTICS:

- . Trademark: CANTONI TRADING SRL
- . Power voltage and tension: 28.3 Vdc, 0.325A
- . Total nominal power: 9.2 W
- . Position and purpose of the connections: on the LED module
- . tc: 55°C
- . Photobiological hazard: none

CE conformity declaration

Complies with the essential requirements of EU directives applicable to the product: Low Voltage Directive 2014/35/EU, Electromagnetic Compatibility Directive 2014/30/EU and ROHS Directive 2011/65/EU, when installed in compliance with these instructions.

COLLEZIONE PANNELLI VISUAL

Un sistema **flessibile** e **dinamico** per arredare
con le tue **emozioni ogni ambiente**



VISUAL PANELS COLLECTION

A **flexible** and **dynamic** system for furnishing
any **space with** your **emotions**

LA POTENZA CREATIVA DELLA CORNICE RETROILLUMINATA

La collezione 'Visual' è stata ideata con l'obiettivo di rivoluzionare la comunicazione display, sorprendendo con le potenzialità creative del pannello retroilluminato nell'arredo.

I prodotti delle collezioni **PH e PHF Visual**, grazie alla flessibilità produttiva, unita ad una affidabilità totale della componentistica, e alla semplicità di utilizzo, sono alleati preziosi in qualsiasi progetto di interior design sia per ambienti commerciali che residenziali.

L'immagine stampata viene scelta dal cliente e può essere sostituita in qualsiasi momento con semplicità e in completa autonomia.

THE CREATIVE POWER OF A BACKLIT FRAME

The **Unica backlit panels** have been created with the aim of revolutionising display advertising, revealing the astounding creative potential offered by backlit frames in interior design.

Production flexibility, combined with the utmost reliability of the components and simplicity of use, make products from the **PH and PHF** collections valuable allies for residential as much as for retail space design projects.

The printed image is chosen by the customer, who can easily replace the image with another whenever they wish with no need for assistance.

Nella collezione di pannelli **Visual**, **cura del dettaglio e qualità produttiva italiana** si sposano con la ricchezza emozionale del colore, esaltato da una **luce unica al mondo**.

I Pannelli Luminosi di Unica by Cantoni hanno in più un design esclusivo – compiuta espressione del Made in Italy – e distillano il meglio della tecnologia.

Sono privi di cavi ed alimentatori esterni, grazie al pulsante laterale integrato rende comodo lo spegnimento e l'accensione del pannello.


Pannelli Luminosi per interni unici con immagini impresse su pellicola Backlite, ad altissima qualità, che conquistano, emozionano e possono essere sostituite con la semplice pressione della mano, grazie al sistema **Spring-fit**.

Attention to detail and **Italian production quality** combine with the emotional richness of colour enhanced by a **light that is unique in the world** to produce the **Visual** range of panels.

Lighted Panels from Unica by Cantoni also boast an exclusive design – an accomplished expression of the Made in Italy brand – and encompass the best in technology.

They are free from cables and external power supply units, thanks to the integrated side switch, which makes it easy to turn the panel on and off.

Unique Lighted Panels for interior use with images of the highest quality printed onto backlit film, which captivate, evoke emotions and can be replaced with a simple push of the hand, thanks to the **spring-fit system**.



SPRING-FIT: ARREDO DINAMICO

Il vero design è quello a servizio delle persone, quello che cela, in un oggetto apparentemente semplice, idee geniali che rendono migliore la vita.

Su questi presupposti nasce il **sistema Spring-fit**. Spring-fit è una sistema di sostituzione della immagine per pannelli e cornici retroilluminate, che avviene grazie alla semplice pressione della mano.

SPRING-FIT: DYNAMIC VISUAL COMMUNICATION

True design is that which serves a purpose, brilliant ideas that improve life concealed in an apparently simple object.

The **Spring-fit system** was created under that premise. The system is designed to enable the replacement of images in backlit panels and frames with a push of the hand.

4,5 CM PER COMUNICARE LA BELLEZZA



Il cuore altamente tecnologico dei pannelli luminosi batte sotto a linee eleganti e pulite. I profili in alluminio e lo spessore minimo – solo 45 mm – permettono di arredare e ripensare gli spazi con facilità.

Pannelli luminosi retroilluminati dai profili preziosi o essenziali, che racchiudono al loro interno tutta la tecnologia necessaria ad esaltare forme e colori: l'immagine, attraversata dalla luce, acquisisce rilievo e luminosità e si trasforma in uno splendido quadro d'arredo.

JUST 4.5CM TO CONVEY BEAUTY

The highly technological heart of the lighted panels beats beneath clean, elegant lines. The aluminium profiles and slimline design – just 45 mm thick – make it possible to furnish and reconfigure spaces with ease creating evocative wall panels.

Clean lines, slimline design and an image created by the passage of light: the PH range of slim backlit LED panels makes it possible to design spaces furnished in a dynamic way, spaces in which light and colour present a new dimension of creativity.



Linea PH

Lineari profili luminosi in alluminio, che racchiudono in uno spessore di soli 4,5 cm tutta la tecnologia necessaria per accendere di luce le immagini impresse su Backlite.

PH Line

Luminous linear profiles in aluminium with a thickness of just 4.5 cm containing all of the technology needed to illuminate images printed onto backlit film, which can be changed when needed with a simple push of the hand.



Immaginare. In una nuova dimensione

Linee essenziali, spessore minimo, l'immagine è costruita dalla luce passante: la linea PH permette di **progettare spazi arredati in modo dinamico**, in cui la luce e il colore forniscono una nuova dimensione immaginativa.

Cornice con retroilluminazione a led per aggancio a parete. Dotata di **sistema Spring-fit**, per una semplice sostituzione dell'immagine.

Dimensioni da catalogo e su misura.

Ideale per la comunicazione display in store.
Perfetto per creare atmosfere suggestive in spazi residenziali.

The new dimension of images

Essential lines, minimum thickness, the image is made of passing light: the PH line allows to design **dynamically-furnished spaces** where light and colour provide a new imaginative dimension.

Panel with LED backlighting and pre-fitted wall hook. Equipped with the exclusive **Spring-fit system**, offering an easy solution for image replacement.

Standard and made-to-measure sizes.

Ideal for store display communication.
Perfect to create evocative atmospheres in residential spaces. too.

Design: **Cantoni**





La **luce** che costruisce l'**immagine**, il **riflesso** che crea i colori, i **colori** che distinguono le **forme** per collocarsi nello spazio.

Light that builds up an **image**, **reflection** that creates colours and **colours** that distinguish **shapes** to fit into the space.


La gradazione ideale della luce crea atmosfere confortevoli e suggestive. I pannelli PH, grazie alla modularità che li contraddistingue, sono oggetti versatili, adatti alla **decorazione ed all'arredo di ambienti residenziali e commerciali.**

The perfect gradation of light creates a comfortable and evocative atmosphere. Thanks to their distinctive modular design, PH panels are versatile objects suitable for **decorating and furnishing various environments, including residential.**







PH01
735X1035x45 mm



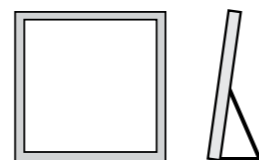
PH12
525X775x45 mm




PH03
615X615x45 mm




PH03.TABLE
615X615x205mm




PH04
700X450x45 mm




PH06
1450x735x45 mm




PH05
1235x700x45 mm




PH02
450x1450x45 mm




PH09
450x1035x45 mm




PH07
1035x1450x45 mm




PH08
1450x1450x45 mm



PH10
1035x1835x45 mm



PH11
1235x1835x45 mm



STRUTTURA

- Alluminio indeformabile 6060-T5
- . Dimensione minima 450 mm
- . Dimensione massima 1835 mm

PANNELLO LUMINOSO

Lastre acriliche con elevata emissione luminosa, realizzate per esaltare la lucentezza dell'immagine, grazie a sorgenti luminose pure, ad alta luminosità e diffusività che restituiscono i colori con un'elevata uniformità visiva

PANNELLO POSTERIORE

Pannello composito costituito da due lamine di alluminio con anima in polietilene

- . Semplice installazione
- . Immagine sostituibile (Spring-fit system)
- . Servizio di stampa incluso anche post vendita

STRUCTURE

- 6060-T5 non-deformable aluminium
- . Min. size 450 mm
- . Max. size 1835 mm

LIGHTED PANEL

Acrylic sheets with a high level of light emission, designed to enhance image brightness thanks to pure, high-luminosity and high-diffusivity light, sources that render colours with high visual uniformity.

REAR PANEL

Composite panel made up of two aluminium sheets with a polyethylene core.

- . Easy set-up
- . Replaceable image (Spring-fit system)
- . Post-sales print service



Finitura Anodizzata Standard

ACH
argento chimico opaco

Standard Anodized Finish

ACH
Matt chemical silver

Possibilità, modalità, costi e tempi di personalizzazione per i prodotti verranno indicati da Cantoni valutando singolarmente ogni richiesta.
Cantoni will assess feasibility, methods, costs and times for the customisation of products on a case-by-case basis.

CARATTERISTICHE SORGENTE LED:

- . Strip LED 120/mt
- . Temperatura colore: 5500° K
- . Potenza nominale: 9.6 W al metro
- . Tensione: 240 Vac
- . Pulsante laterale di accensione
- . Trasformatore integrato

La sorgente luminosa contenuta in questo apparecchio deve essere sostituita solo dal costruttore o dal suo servizio di assistenza o da personale altrettanto qualificato. Apparecchio solo per uso interno, IP20

Il pannello luminoso da MURO non è dotato di spina, pertanto necessita di un collegamento all'impianto predisposto a muro

LIGHT SOURCE

- . LED Strip 120/m
- . Colour temperature: 5500° K
- . Rated output: 9.6W per metre
- . Voltage: 240 V AC
- . Side on/off switch
- . Integrated transformer

The light source contained in this equipment may only be replaced by the manufacturer, its service department or equivalent qualified personnel. Device for indoor use only, IP20

The electrical output cable of the WALL PANEL is not equipped with the plug: it needs to be connected to the electrical wiring of the room.

Linea PHF

La linea di pannelli retroilluminati PHF, con cornice artigianale **fatta a mano**, regala intensità e magia alle stampe intercambiabili, creando quadri dotati di incredibile profondità e bellezza.

PHF Line

The backlit panels PHF line, with **handmade frame**, gives intensity and magic to the interchangeable prints, creating paintings with incredible depth and beauty.



PH12 525x775 mm
Frame 193 AE

Quadro backlit sartoriale

Abbiamo scelto l'abbraccio caldo del legno lavorato con passione per circondare con delicatezza le emozioni trasmesse dalle vostre immagini e stampe più preziose.

Una collezione che fa della produzione sartoriale il proprio marchio distintivo.

Cornici realizzate a mano da maestranze artigiane italiane scolpite in legno.

Dimensioni standard o su misura.

Finitura, colore e materiale della cornice personalizzate.

Tailored backlit painting

We have chosen the warm embrace of natural materials crafted with passion to delicately enclose the emotions conveyed by your most treasured images.

This collection makes custom design its distinctive feature.

The handmade wooden frames are handcrafted by Italian master artisans.

Sizes and finishes chosen by the customer.



Design: **Cantoni**



Pannelli retroilluminati d'arredo che fanno della **produzione personalizzata** il proprio marchio distintivo

quadri led retroilluminati PHF completano l'arredo creando finestre di **luce e colore sulle pareti**, permettendo, grazie al sistema Spring-fit, di rinnovare gli spazi frequentemente e in modo semplice.

La possibilità di sostituire l'immagine in qualsiasi momento fanno dei pannelli PHF oggetti altamente versatili e senza tempo.


Backlit decorative panels that make **custom design** a distinctive feature of the product

The distinctive aesthetic balance, based on a combination of innovation and tradition, makes PHF Unica backlit panels perfect for use in areas intended for relaxation, where they create **pleasant and comfortable spaces**.


PHF panels are extremely versatile and timeless objects, thanks to the ease with which the image within can be replaced whenever required.




PH01
735X1035x45 mm



PH12
525X775x45 mm




PH03
615X615x45 mm




PH03.TABLE
615X615x205mm




PH04
700X450x45 mm




PH06
1450x735x45 mm




PH05
1235x700x45 mm




PH02
450x1450x45 mm




PH09
450x1035x45 mm




PH07
1035x1450x45 mm




PH08
1450x1450x45 mm



PH10
1035x1835x45 mm



PH11
1235x1835x45 mm



STRUTTURA

- Alluminio indeformabile 6060-T5
- . Dimensione minima 450 mm
- . Dimensione massima 1835 mm

PANNELLO LUMINOSO

Lastre acriliche con elevata emissione luminosa, realizzate per esaltare la lucentezza dell'immagine, grazie a sorgenti luminose pure, ad alta luminosità e diffusività che restituiscono i colori con un'elevata uniformità visiva

PANNELLO POSTERIORE

Pannello composito costituito da due lamine di alluminio con anima in polietilene

- . Semplice installazione
- . Immagine sostituibile (Spring-fit system)
- . Servizio di stampa incluso anche post vendita

Possibilità, modalità, costi e tempi di personalizzazione per i prodotti verranno indicati da Cantoni valutando singolarmente ogni richiesta. Cantoni will assess feasibility, methods, costs and times for the customisation of products on a case-by-case basis.

Cornici artigianali in legno di varie tipologie e in diverse finiture disponibile in stile barocco
stile contemporaneo
stil classico

STRUCTURE

- 6060-T5 non-deformable aluminium
- . Min. size 450 mm
- . Max. size 1835 mm

LIGHTED PANEL

Acrylic sheets with a high level of light emission, designed to enhance image brightness thanks to pure, high-luminosity and high-diffusivity light, sources that render colours with high visual uniformity.

REAR PANEL

Composite panel made up of two aluminium sheets with a polyethylene core.

- . Easy set-up
- . Replaceable image (Spring-fit system)
- . Post-sales print service

CARATTERISTICHE SORGENTE LED:

- . Strip LED 120/mt
- . Temperatura colore: 5500° K
- . Potenza nominale: 9.6 W al metro
- . Tensione: 240 Vac
- . Pulsante laterale di accensione
- . Trasformatore integrato

La sorgente luminosa contenuta in questo apparecchio deve essere sostituita solo dal costruttore o dal suo servizio di assistenza o da personale altrettanto qualificato. Apparecchio solo per uso interno, IP20

Il pannello luminoso da MURO non è dotato di spina, pertanto necessita di un collegamento all'impianto predisposto a muro

LIGHT SOURCE:

- . LED Strip 120/m
- . Colour temperature: 5500° K
- . Rated output: 9.6W per metre
- . Voltage: 240 V AC
- . Side on/off switch
- . Integrated transformer


The light source contained in this equipment may only be replaced by the manufacturer, its service department or equivalent qualified personnel. Device for indoor use only, IP20

The electrical output cable of the WALL PANEL is not equipped with the plug: it needs to be connected to the electrical wiring of the room.

I dettagli che fanno la differenza

Specchi su misura e pannelli luminosi Unica sono oggetti stilisticamente impeccabili, che fondono la **cura del dettaglio** e la **qualità produttiva italiana** ad una **ricerca tecnologica** spinta.

Il risultato è una collezione di **prodotti di autentico design**, che si fanno grandi e irripetibili grazie al tempo, alla **passione e alla professionalità** di una squadra che ama la perfezione di ogni dettaglio.



TECNOLOGIA

L'intuizione, la creatività e l'esperienza, uniti alla tecnologia, sono gli elementi che ci hanno sempre permesso di presentare specchi su misura e oggetti innovativi.

Nella linea Unica, Cantoni coniuga la ricchezza emozionale, la matericità e il concept estetico del complemento d'arredo di alta gamma con l'elevata funzionalità di una luce unica al mondo.

MATERIALI

Solo pochi materiali, scelti ed uniti fra loro per ottenere il miglior equilibrio fra estetica e funzionalità.

Vetro, alluminio e legno. Ogni materia prima viene lavorata da esperte maestranze artigiane italiane, seguendo un ciclo di lavorazione dedicato, che porta alla creazione di pezzi unici. La cura dei dettagli, la qualità della materia prima sono da sempre le nostre priorità.

TECHNOLOGY

Intuition, creativity and experience, combined with technology, are elements that have always enabled us to present innovative objects. For the Unica range, Cantoni combines the emotional impact, materiality and aesthetic concept of high end furnishing accessories with the high performance of a light that is unique in the world.


MATERIALS

Just a few materials, carefully chosen and skilfully combined to create the best balance between appearance and function. Glass, aluminium and wood. All of the raw materials are worked by expert Italian master artisans, in accordance with specific work cycles, resulting in the creation of unique pieces. Attention to detail and the quality of raw materials have always been our priority.

The difference is in the details

Unica mirrors and panels are impeccably stylish objects combining **Italian attention to detail** and production **quality** with a high degree of **technological research**.

The result is a collection of products of **authentic design**, made great and unique by the time, **passion and professionalism** of a team that loves the perfection of every detail.



CERTIFICAZIONI

Pensiamo che ogni oggetto destinato ad abitare gli spazi quotidiani debba garantire durata e sicurezza. Per questo tutti gli specchi su misura e i prodotti della linea Unica sono conformi alle norme di sicurezza CE e sono costruiti con materiali di alta qualità e di lunga durata.

PACKAGING

Sicurezza e protezione di alta gamma anche per la spedizione. Qualsiasi complemento d'arredo 'Unica' è protetto e messo in sicurezza, anche in fase di spedizione, mediante una gamma specifica di involucri di forme e dimensioni diverse, che ricalcano le dimensioni del prodotto e sono adatti per articoli fragili di valore elevato.

CERTIFICATIONS

We believe that any object designed for use in spaces used on a daily basis must offer a good degree of safety and durability. That is why all Unica products comply with CE safety regulations and are constructed of high quality, long-lasting materials.

PACKAGING

Safety and high levels of protection also feature in the delivery process. All furnishing accessories from the Unica range are protected and secured using a specific range of packaging of various sizes and shapes, which fit the product dimensions and are suitable for fragile, high-value items.

Tutti i prodotti Cantoni sono realizzati in Italia con materiali accuratamente selezionati.

Ogni prodotto è frutto di un attento studio per garantire il massimo equilibrio tra estetica e tecnologia.

L'autenticità di ogni singolo pezzo Cantoni viene garantita dal nostro marchio di fabbrica.

Siamo a completa disposizione per rispondere ad ogni richiesta e domanda relative ai prodotti.

Il nostro ufficio tecnico è inoltre disponibile per progetti personalizzati.

NOTA BENE:

La ditta Cantoni si riserva il diritto di modificare in qualsiasi momento gli articoli a catalogo per motivi tecnici o commerciali.

Le spedizioni vengono effettuate dai nostri uffici in San Marino.

All products by Cantoni are made in Italy with carefully selected materials.

Each product is the result of a careful study to ensure the best balance between aesthetics and technology.

The authenticity of each piece by Cantoni is ensured by our trademark.

We are always available to respond to every request and question about products.

Our technical department is then available for custom projects.

PLEASE NOTE:

Cantoni reserves the right to modify at any time the items in the catalogue for technical or commercial purposes.

Shipments are made from our offices in San Marino

UNICA
LUXURY LIGHTED MIRRORS
by Cantoni

CANTONI TRADING SRL

Sede Produttiva e Showroom

Headquarters and Showroom

Via Guardia di Rocca 10 - 47899 Galazzano - Rep. San Marino

Tel. +378 0549 977527 - Fax +378 0549 876501

info@lineaunica.com

www.lineaunica.com